

**Impuesto a la Renta Empresarial y el IGV siguen sosteniendo el fuerte crecimiento de la recaudación.**

## SUNAT: RECAUDACIÓN DE NOVIEMBRE REGISTRA CRECIMIENTO DE 43,4%

- **Se registraron importantes pagos de deudas asociadas a acciones de control y cobranza de la SUNAT; y operaciones empresariales.**
- **Entre enero y noviembre, el incremento ha sido de 45,2% con respecto al mismo período del año 2020, y de 17,9% respecto del 2019.**

En noviembre de 2021, la recaudación alcanzó los S/ 13 034 millones de ingresos tributarios del Gobierno Central Netos (descontando las devoluciones de impuestos), informó la Superintendencia Nacional de Aduanas y de Administración Tributaria (SUNAT).

Ese importe es mayor en S/ 4 431 millones a lo recaudado el mismo mes del año 2020 y representa un incremento de 43,4%, y de 27,9% respecto a lo registrado en noviembre del 2019.

En términos acumulados, entre enero y noviembre de 2021 se han recaudado S/ 126 253 millones, lo que equivale a un crecimiento de 45,2% respecto de similar período de 2020, y de 17,9% respecto de 2019, detalló el Superintendente Luis Enrique Vera Castillo.

### RECAUDACIÓN DE NOVIEMBRE REGISTRA CRECIMIENTO DE 43,4%



#### Factores que incidieron en la recaudación

- La recuperación de la actividad económica nacional, con crecimientos importantes del PBI y de la Demanda Interna de octubre (actividad por la que se declara y paga en noviembre) que habrían superado las expectativas y marcan contraste con las reducciones registradas durante el año 2020.
- Los pagos extraordinarios de casi S/ 1 100 millones, la mayoría de los cuales son producto de acciones de control y cobranza llevadas a cabo por la SUNAT, destacando el pago de S/ 685 millones por concepto de IGV y multas por parte de una empresa minera. Adicionalmente, se registraron pagos cercanos a los S/ 300 millones como resultado de operaciones de reorganización empresarial.

- Los mayores pagos por concepto de Impuesto a la Renta de tercera categoría-especialmente por parte de las empresas del sector minería, vinculados a los precios internacionales de los metales (en particular, del cobre) y al mayor tipo de Cambio,
- La mayor recaudación de tributos aduaneros, especialmente por concepto del IGV importaciones, debido al incremento de las importaciones, que en el mes de noviembre habrían registrado un crecimiento del orden de 30%<sup>1</sup>, así como el incremento del tipo de cambio.

## Resultados por tributos

- **Impuesto a la Renta:** En noviembre se recaudaron S/ 4 164 millones, cifra que representa un incremento del 41,7% respecto de similar período del año 2020. Este resultado refleja principalmente los mayores pagos a cuenta del Impuesto a la Renta de Tercera Categoría del Régimen General (RG) y del Régimen Mype Tributario (RMT) que se incrementaron en conjunto en 41,9%.

También destacaron los mayores pagos por concepto de Impuesto a la Renta de No Domiciliados con un crecimiento de 87,9%, generados principalmente por algunos pagos extraordinarios; seguidos en importancia por los mayores pagos de rentas de segunda categoría (114,3%) y Quinta Categoría que registró un crecimiento de 12,1%, reflejando la recuperación paulatina de este concepto luego de la contracción de 2020.

- **Impuesto general a las ventas:** Su recaudación ascendió a S/ 7 481 millones, monto que representa un incremento de S/ 2 057 millones con respecto a lo registrado en noviembre de 2020 y de 30,5% en términos porcentuales.

El IGV Interno se incrementó en 21,9% y recaudó S/ 4 145 millones, importe que superó en S/ 927 millones a lo recaudado en noviembre de 2020. Por su parte el IGV de las importaciones ascendió a S/ 3 336 millones y registró un crecimiento de 43,1%.

- **Impuesto Selectivo al Consumo:** La recaudación del ISC registró un crecimiento del 6,2% alcanzando los S/ 851 millones. Dicho resultado se explicó por el mayor ISC Interno que creció 11,3%, mientras que el ISC pagado en las Importaciones mantuvo niveles similares a los de 2020.
- **Otros ingresos:** La recaudación por este rubro ascendió a los S/ 1 885 millones, monto que representa un crecimiento de 65,1%. El resultado obtenido se debió principalmente a los mayores pagos de multas (153,2%) asociados a acciones de control de la SUNAT; Fraccionamientos (51,8%) e Impuesto Especial a la Minería - IEM (250,3%).
- **Devoluciones:** En noviembre las devoluciones de impuestos realizadas ascendieron a S/ 1 504 millones, monto que representó una disminución de 8,5% con respecto de noviembre 2020.

## Gerencia de Comunicaciones e Imagen Institucional

Lima, jueves 2 de diciembre de 2021.

---

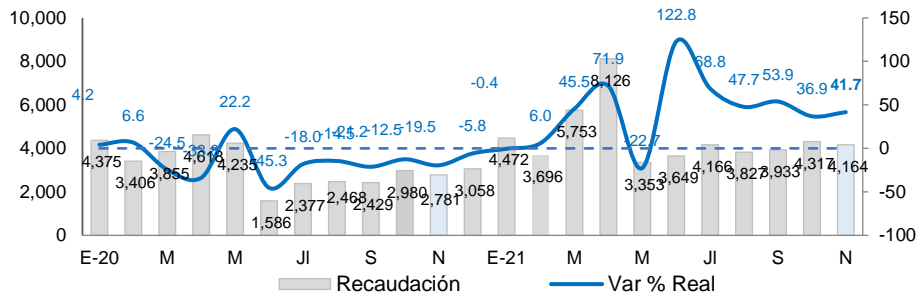
<sup>1</sup> Variación calculada a partir de los montos en US\$.



## ANEXOS

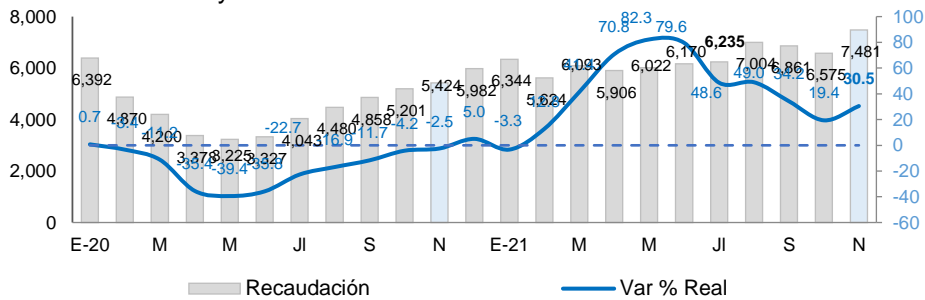
### Impuesto a la Renta: 2020 - 2021

En millones de soles y Var. % real anual



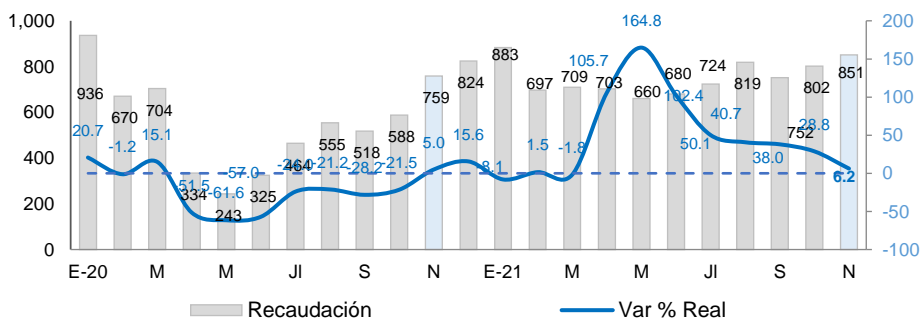
### Impuesto General a las Ventas: 2020 - 2021

En millones de soles y Var. % real anual



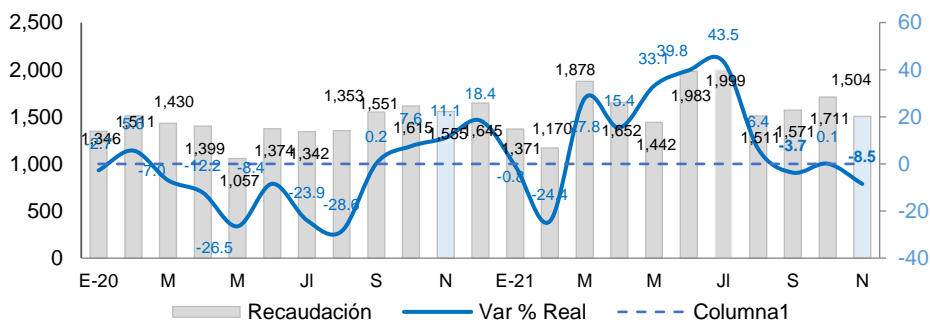
### Impuesto Selectivo al Consumo: 2020 - 2021

En millones de soles y Var. % real anual



### Devoluciones: 2020 - 2021

En millones de soles y Var. % real anual



## Recaudación por Tributo (en millones de soles variación% real)

	Noviembre		Diferencia (B - A)	Var% Real	Aporte al Crecimiento	Acumulado a Noviembre		Diferencia (B - A)	Var% Real	Aporte al Crecimiento
	2020 (A)	2021 (B)				2020 (A)	2021 (B)			
Ingresos Gobierno Central (Bruto)	10,159	14,538	4,380	35.5		99,289	144,040	44,750	39.7	
Ingresos Gobierno Central (Neto)	8,603	13,034	4,431	43.4	43.4	83,751	126,253	42,501	45.2	45.2
<b>Impuesto a la Renta</b>	<b>2,781</b>	<b>4,164</b>	<b>1,382</b>	<b>41.7</b>	<b>13.5</b>	<b>35,109</b>	<b>49,456</b>	<b>14,347</b>	<b>35.9</b>	<b>15.0</b>
Tercera Categoría y RMT	1,424	2,135	711	41.9	6.9	13,482	22,169	8,687	58.3	9.4
Tercera Categoría	1,283	1,939	656	43.0	6.4	12,476	20,443	7,968	57.7	8.6
Régimen MYPE Tributario	140	196	55	32.0	0.5	1,006	1,725	719	64.9	0.8
Regularización	93	157	64	59.2	0.6	4,395	8,159	3,764	80.8	4.2
Quinta Categoría	654	775	121	12.1	0.9	8,479	9,268	789	5.4	0.6
No domiciliados	307	610	303	87.9	3.1	5,354	3,939	-1,415	-29.1	-1.9
Resto Rentas	303	486	184	52.1	1.8	3,398	5,920	2,522	67.9	2.8
<b>A la Producción y al Consumo</b>	<b>6,185</b>	<b>8,343</b>	<b>2,158</b>	<b>27.7</b>	<b>19.9</b>	<b>55,563</b>	<b>78,660</b>	<b>23,097</b>	<b>36.3</b>	<b>24.1</b>
Impuesto General a las Ventas	5,424	7,481	2,057	30.5	19.3	49,397	70,318	20,921	37.0	21.9
Interno	3,217	4,145	927	21.9	8.2	29,233	38,482	9,249	26.8	9.4
Importaciones	2,207	3,336	1,129	43.1	11.1	20,164	31,836	11,671	51.9	12.5
Impuesto Selectivo al Consumo	759	851	93	6.2	0.5	6,096	8,271	2,174	30.6	2.2
Interno	423	498	75	11.3	0.6	3,585	4,766	1,181	28.0	1.2
Importaciones	335	353	18	-0.2	0.0	2,511	3,505	994	34.4	1.0
Otros a la Producción y al Consumo	2	11	9	462.9	0.1	69	71	2	-1.8	0.0
<b>A la importación</b>	<b>112</b>	<b>147</b>	<b>35</b>	<b>23.8</b>	<b>0.3</b>	<b>1,037</b>	<b>1,298</b>	<b>261</b>	<b>20.4</b>	<b>0.3</b>
<b>Otros Ingresos</b>	<b>1,080</b>	<b>1,885</b>	<b>804</b>	<b>65.1</b>	<b>8.2</b>	<b>7,581</b>	<b>14,626</b>	<b>7,045</b>	<b>85.2</b>	<b>7.7</b>
Fraccionamientos	111	178	67	51.8	0.7	1,002	4,233	3,231	303.5	3.6
Casinos y Tragamonedas	0	16	16	6,958.1	0.2	69	111	42	53.3	0.0
Multas	185	494	309	153.2	3.3	632	1,630	999	147.4	1.1
ITAN	530	595	64	6.1	0.4	4,229	5,339	1,110	21.5	1.1
Otros	254	602	348	124.2	3.7	1,650	3,313	1,664	93.6	1.8
<b>Devoluciones</b>	<b>-1,555</b>	<b>-1,504</b>	<b>51</b>	<b>-8.5</b>	<b>1.5</b>	<b>-15,538</b>	<b>-17,787</b>	<b>-2,249</b>	<b>10.32</b>	<b>-1.9</b>
<b>Memo</b>										
<b>Tributos Internos</b>	<b>7,487</b>	<b>10,686</b>	<b>3,198</b>	<b>35.1</b>	<b>30.5</b>	<b>75,421</b>	<b>107,237</b>	<b>31,816</b>	<b>37.0</b>	<b>33.3</b>
<b>Tributos Aduaneros</b>	<b>2,671</b>	<b>3,853</b>	<b>1,182</b>	<b>36.5</b>	<b>11.3</b>	<b>23,869</b>	<b>36,803</b>	<b>12,934</b>	<b>48.4</b>	<b>13.8</b>